



ご挨拶

いつもお世話になっております。

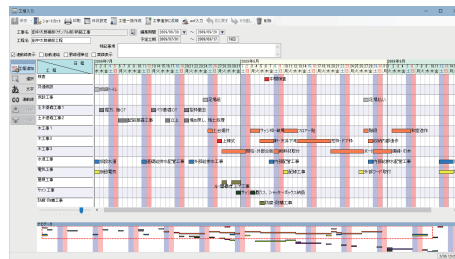
AnyONE サポートセンターより AnyONE に関する情報をお届けします。

AnyONE のマスターにある自社情報設定には、様々な機能の設定が入っています。

今回は、その中のひとつを紹介します。

お会社の AnyONE の運用方法に合っていれば、ご利用ください。

Q. 物件、工事を登録せずに、工程表を作れませんか？

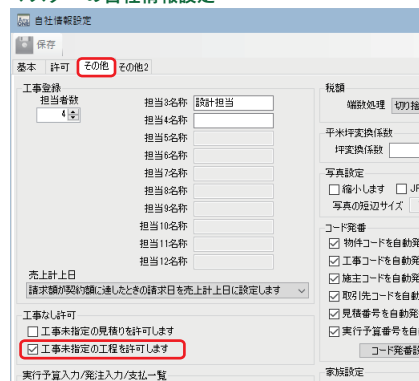


A. 以前、物件と工事を登録せずに見積を作成できる設定があるのを説明しましたが、見積以外に工程も物件と工事を登録せずで作成できます。

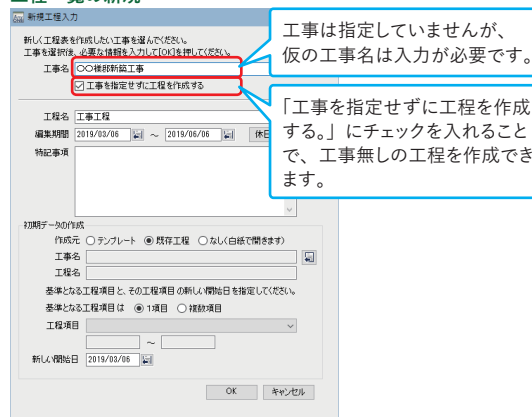
マスターの自社情報設定 / その他にある、工事なし許可「工事未指定の行程を許可します」を設定することで、工事なしの行程が作成可能です。

新規工程作成時に工事名の下に「工事を指定せずに工程を作成する。」のチェックボックスが現れます。チェックを入れることで、工事の選択ができなくなり、工事なしの見積を作成可能になります。但し工事名は入力が必要なので、仮の名称でも良いので入力してください。

マスターの自社情報設定

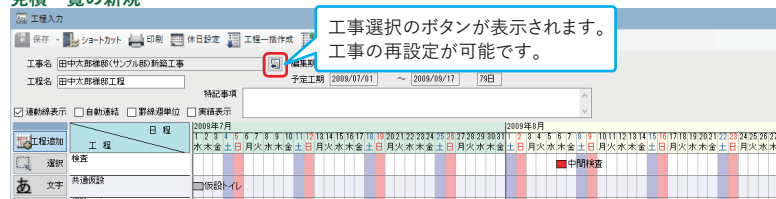


工程一覧の新規



「工事を指定せずに工程を作成する。」に設定されていると、工程入力の工事名の右に工事選択のボタンが表示されます。工事を作成せずに工程を作っても、工事作成後に改めて工事を指定し直すことができます。

見積一覧の新規



ご注意

「工事を指定せずに工程を作成する。」に設定されていると、工事を指定した見積や過去に作成した工程も工事の再設定が可能になります。誤って再設定しないように十分に気を付けてください。

※マスター設定は社内全体の設定です。設定変更のは社内でご相談の上行ってください。