

エニワンサポート通信



ご挨拶

いつもお世話になっております。

AnyONE サポートセンターより AnyONE に関する情報をお届けします。

AnyONE のマスター設定には、色々な設定が存在します。初期の設定のまま使っていても全く問題ないのですが、知っているともっと便利になるかもしれません。

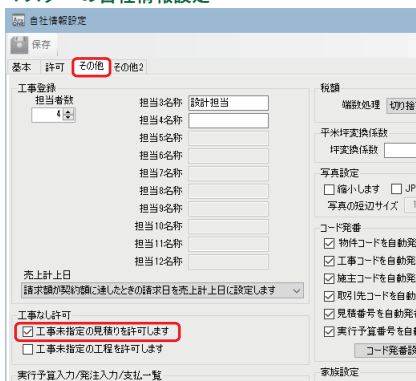
今回は、そんな機能を紹介します。

Q. 物件、工事を登録せず、とりあえず見積を作りたい。

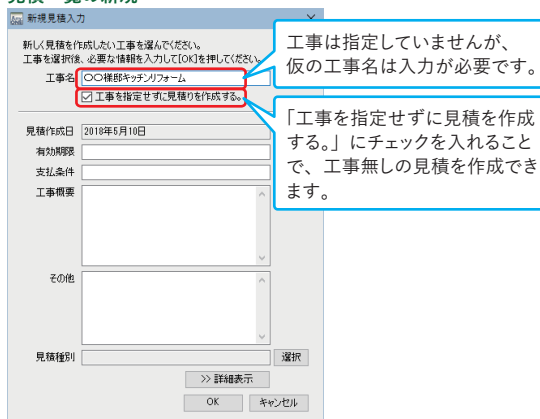


A. 見積を作成するには工事を選択する必要があり、基本的には工事がないと見積は作成できないのですが、マスターの自社情報設定 / その他にある、工事なし許可「工事未指定の見積りを許可します」を設定することで、工事なしの見積りが作成可能です。新規見積作成時に工事名の下に「工事を指定せずに見積を作成する。」のチェックボックスが現れます。チェックを入れることで、工事の選択ができなくなり、工事なしの見積を作成可能になります。但し工事名は入力が必要なので、仮の名称でも良いので入力してください。

マスターの自社情報設定

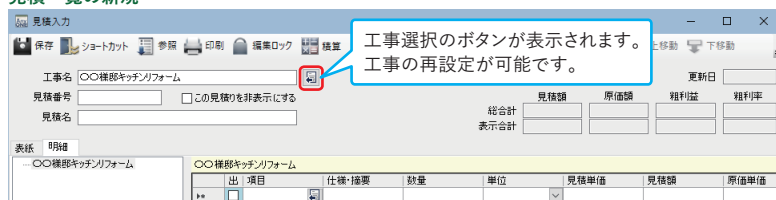


見積一覧の新規



「工事を指定せずに見積を作成する。」に設定されていると、見積入力の工事名の右に工事選択のボタンが表示されます。工事を作成せずに見積を作っても、工事作成後に改めて工事を指定し直すことができます。

見積一覧の新規



ご注意
「工事を指定せずに見積を作成する。」に設定されていると、工事を指定した見積や過去に作成した見積も工事の再設定が可能になります。誤って再設定しないように十分に気を付けてください。

※マスター設定は社内全体の設定です。設定の変更は社内でご相談の上行ってください。