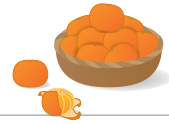


エニワンサポート通信



ご挨拶

いつもお世話になっております。

AnyONE サポートセンターより AnyONE に関する情報をお届けします。

作成した工程表には、お客様に提出するのに必要のない項目が含まれている。今の工程表とは別に お客様提出用のデータを作る時間も無い。

そんなとき、知っている便利な機能のひとつを紹介します。

Q. 工程表を印刷するのに、一部見せたくない部分があります。出力用の工程を別に作らないといけませんか？




A. 工程行には出力対象のチェックがあります。

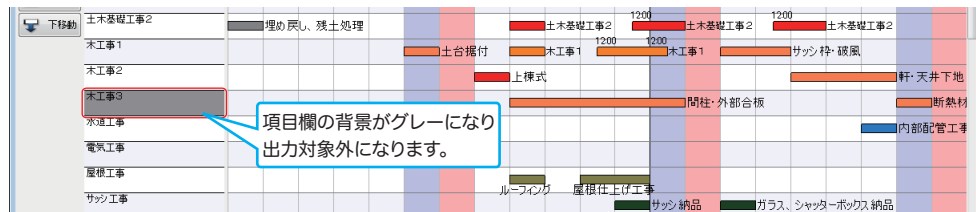
追加した工程行は基本的に出力対象のチェックが入っています。

工程行の項目欄を右クリックし表示されたメニューから「この行を出力対象とする」をクリックするとチェックが外れます。

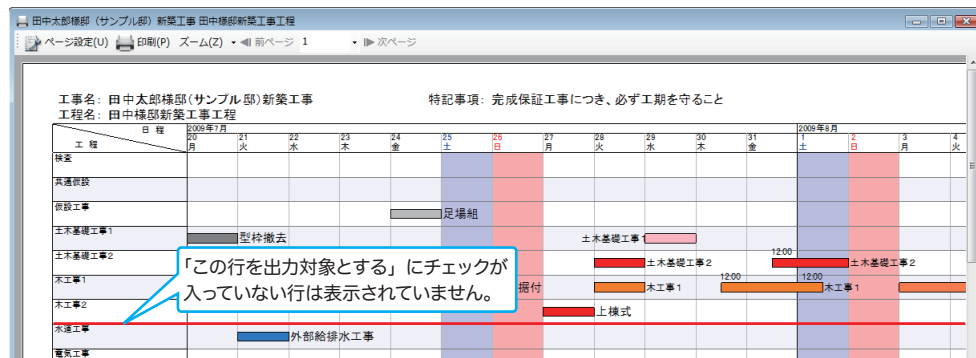
チェックを外した工程行は印刷時に出力されません。



「この行を出力対象とする」にチェックが入っていない場合



印刷プレビューで確認すると「この行を出力対象とする」にチェックが入っていない行は表示されていません。



エニワンサポート通信はエニワンサポートホームページからもダウンロードできます。
<http://www.anyone-support.com/>