



ご挨拶

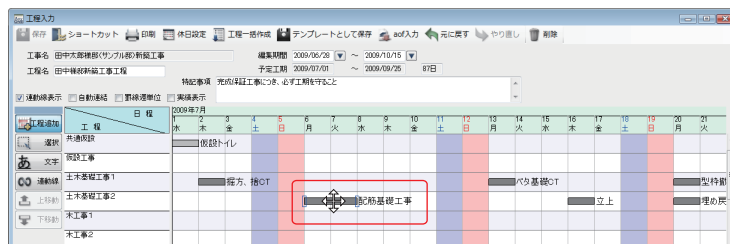
いつもお世話になっております。

AnyONE サポートセンターより AnyONE に関する情報をお届けします。

AnyONE には工程表の機能があります。工程を表すバーを入力していくわけですが、変更や間違いがあった場合、いちはやく修正しなければなりません。

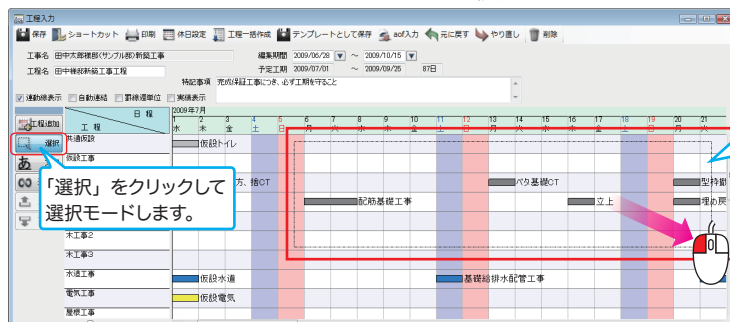
そんなとき、知っていると効率的な機能のひとつを紹介します。

Q. 工程表に修正があった場合、工程項目のバーをひとつずつ移動させないといけないのが、たいへんです。



A. 工程表のバー移動は、複数のバーを選択することで、同時に移動することが可能です。

工程入力画面左にある「選択」ボタンをクリックするとバー選択のモードになり、目的のバーを囲むようにドラッグすることで、複数のバーを選択できます。

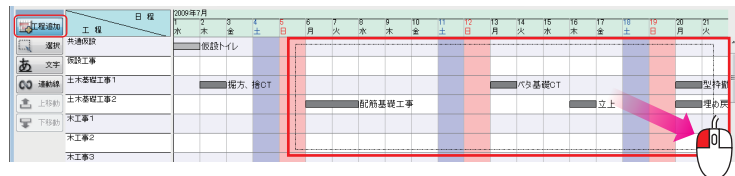


目的のバーを囲むようにドラッグすることで複数のバーを選択できます。選択領域は破線で表示されています。


「選択」をクリックして選択モードします。

選択されたバーは、同時に移動することができます。

Shift キーを押すことで「工程追加」のまま、選択モードのように範囲選択できます。



Ctrl キーを押しながらバーをクリックすると複数のバーが選択できます。



エニワンサポート通信はエニワンサポートホームページからもダウンロードできます。
<http://www.anyone-support.com/>